

praxisorientierte BO-Tage

## **Matchingbericht**









Persönliche Auswertung für

**Eva Musterfrau**

## Matchingbericht

In der Spalte „Fremdeinschätzung“ werden die Ergebnisse der beurteilten Person, dem gemittelten Ergebnissen aller bisherigen teilnehmenden Personen gegenübergestellt. Den Spalten „Interessen“ bzw. „Arbeitswelt“ kann entnommen werden, ob die beruflichen Interessen und die Vorstellungen an die Arbeitswelt zum jeweiligen Berufsfeld passen. Da die beruflichen Interessen und die Vorstellungen an die Arbeitswelt berufsfeldspezifisch sind, gehen diese nicht in die Berechnung der Gesamtbeurteilung (siehe oberste Tabellenzeile) ein.

Spalte „Gesamt“ ist das gemittelte Ergebnis aus den drei Bereichen „Fremdeinschätzung“, „Interessen“ und „Arbeitswelt“. Spalte „Gesamt“ wird nur berechnet und ausgewiesen, wenn alle drei Werte in den Bereichen „Fremdeinschätzung“, „Interessen“ und „Arbeitswelt“ mindestens durchschnittlich sind und das gemittelte Ergebnis positiv ausfällt.

|                                   |   | Fremdeinschätzung |            |             | Gesamt |    |
|-----------------------------------|---|-------------------|------------|-------------|--------|----|
| <b>Gesamtmittelwert</b>           |   |                   |            |             |        |    |
| Mittelwert                        |    | 72%               | ∅          |             |        |    |
| Referenz                          |    | 68%               |            |             |        |    |
|                                   |   | Fremdeinschätzung | Interessen | Arbeitswelt | Gesamt |    |
| <b>Friseur &amp; Körperpflege</b> |   |                   |            |             |        |    |
| Mittelwert                        |    | 84%               | ++         | ++          | ++     | ++ |
| Referenz                          |    | 77%               |            |             |        |    |
| <b>Trockenbau</b>                 |   |                   |            |             |        |    |
| Mittelwert                        |  | 78%               | -          | -           | -      |    |
| Referenz                          |  | 81%               |            |             |        |    |
| <b>Kinderpflege/ Erziehung</b>    |   |                   |            |             |        |    |
| Mittelwert                        |  | 53%               | --         | ∅           | ∅      |    |
| Referenz                          |  | 78%               |            |             |        |    |